









KARTY PRACY: ¡NOS VAMOS AL ESPACIO!



KARTY PRACY: ¡NOS VAMOS AL ESPACIO!



MEMORY: Corta las cartas / Wytnij karty

 las estrellas	 el sol	 Marte
 la luna	 los planetas	 el marciano
 el cohete	 el astronauta	 La Tierra
 las estrellas	 el sol	 Marte
 la luna	 los planetas	 el marciano
 el cohete	 el astronauta	 La Tierra

KARTY PRACY: ¡INOS VAMOS AL ESPACIO!



Indique lo siguiente en el dibujo / Wskaż na rysunku następujące elementy. Polecamy powiększenie obrazka w wersji internetowej i posługiwanie się wydrukowanymi karteczkami ze słownictwem, by odnajdować poszczególne elementy.

1. ¿Dónde está el sol? ¿ Es grande o pequeño? / Gdzie jest słońce? Jest duże czy małe?
2. ¿Dónde está la luna? / Gdzie jest księżyc?
3. ¿Dónde está el astronauta? / Gdzie jest astronauta?
4. ¿Dónde está el cohete? / Gdzie jest rakieta?
5. ¿Dónde están los planetas?¿Cuántos planetas hay? / Gdzie są planety? Ile jest planet?
6. ¿Dónde está La Tierra?¿Qué color tiene?/ Gdzie jest Ziemia? Jaki ma kolor?
7. ¿Dónde está el planeta Marte?¿Qué color tiene?/ Gdzie jest planeta Mars? Jako ma kolor?
8. ¿Dónde está el marciano?/ Gdzie jest marsjanin?
9. ¿Dónde están las estrellas?¿Cuántas estrellas hay?/ Gdzie są gwiazdy? Ile jest gwiazd?

Słowniczek:

- ¡Aquí esta! / Tutaj jest!
- ¡Muy bien! / Bardzo dobrze!
- Hay uno/ una, dos , tres, cuatro, cinco, seis, siete, ocho, nueve, diez... / Jest jeden/jedna, są dwa ,trzy...
- ¡Hay muchos/ muchas! / Jest dużo!






la NUBE

HISZPAŃSKI DLA DZIECI I MŁODZIEŻY

KARTY PRACY: ¡NOS VAMOS AL ESPACIO!

Combina el imagen con la sombra adecuada. / Połącz obrazek z odpowiednim cieniem



la NUBE





HISZPAŃSKI DLA DZIECI I MŁODZIEŻY



KARTY PRACY: ¡NOS VAMOS AL ESPACIO!

Combina el planeta con el color adecuado. ¿Qué color es?/

Połącz planetę z odpowiednim kolorem. Jaki to kolor?



azul



gris



naranja



verde





rojo



rosa



KARTY PRACY: ¡INOS VAMOS AL ESPACIO!

1. **Dobla la ficha por la línea de puntos.** / Złóż kartkę na wysokości kropkowanej linii.
2. **Observa y memoriza los imagenes en el cuadro de arriba.** / Obserwuj i zapamiętaj obrazki w górnej części kartki.
3. **Da la vuelta a la hoja.** / Odwróć kartkę.
4. **Intenta rodear con un círculo los animales que recuerdas.** / Spróbuj zaznaczyć kółkiem zwierzęta, które udało Ci się zapamiętać.





KARTY PRACY: ¡INOS VAMOS AL ESPACIO!

1. **Dobla la ficha por la línea de puntos.** / Złóż kartkę na wysokości kropkowanej linii.
2. **Observa y memoriza los imagenes en el cuadro de arriba.** / Obserwuj i zapamiętaj rysunki w górnej części kartki.
3. **Da la vuelta a la hoja.** / Odwróć kartkę.
4. **Intenta rodear con un círculo los animales que recuerdas.** / Spróbuj zaznaczyć kółkiem zwierzęta, które udało Ci się zapamiętać.



KARTY PRACY: ¡INOS VAMOS AL ESPACIO!

1. Dobla la ficha por la línea punteada. / Złóż kartkę na wysokości kropkowanej linii.
2. Observa y memoriza parejas de imágenes / Obserwuj i zapamiętaj pary obrazków.
3. Da la vuelta a la hoja. / Odwróć kartkę.
4. Intenta unir aquellas parejas que recuerdas. / Spróbuj połączyć te par, które udało Ci się zapamiętać.






KARTY PRACY: ¡NOS VAMOS AL ESPACIO!


Completa las palabras escribiendo la letra/s que faltan./ Uzupełnij wyrazy wpisując brakującą literkę lub literki.



el coh__te



el __stronauta



la tier__a




la NUBE

HISZPAŃSKI DLA DZIECI I MŁODZIEŻY

KARTY PRACY: ¡NOS VAMOS AL ESPACIO!


Completa las palabras escribiendo la letra/s que faltan./ Uzupełnij wyrazy wpisując brakującą literkę lub literki.



la lu_a




las est_el_as



los pl_net_s



El S__



el marci_____



Ma_____



la NUBE

HISZPAŃSKI DLA DZIECI I MŁODZIEŻY

KARTY PRACY: ¡NOS VAMOS AL ESPACIO!

Colorea el marciano. / Pokoloruj ufoludka zgodnie z instrukcją.

Tiene ojos blancos.

Tiene la piel verde y dos piernas verdes.

Tiene dos manos azules y dos manos rojas.

Tiene una barriga amarilla y rosa..

