



KARTY PRACY: LAS FRUTAS / owoce



el limón



el plátano



la piña



la fresa



la manzana



el kiwi



la sandía



la naranja


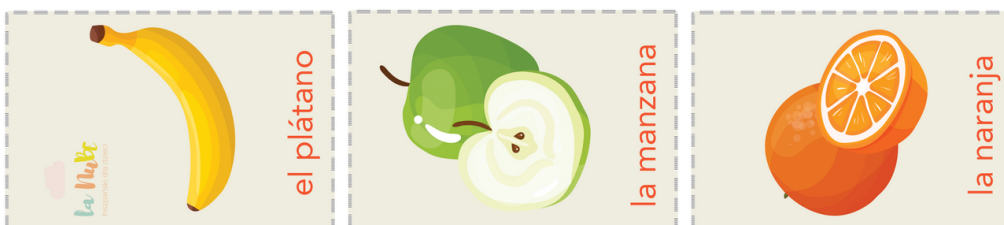






la pera

KARTY PRACY: LAS FRUTAS / owoce



MEMORY: Corta las cartas / Wytnij karty



KARTY PRACY: LAS FRUTAS / owoce

Indique lo siguiente en el dibujo / Wskaż na rysunku następujące elementy:

1. ¿Dónde están los plátanos? ¿Cuántos plátanos hay? / Gdzie są banana? Ile jest bananów?
2. ¿Dónde está el limón? ¿Cuántos limones hay? / Gdzie jest cytryna? Ile jest cytryn?
3. ¿Dónde están las fresas? ¿Cuántas fresas hay? / Gdzie są truskawki? Ile jest truskawek?
4. ¿Dónde están las manzanas? ¿Cuántas manzanas hay? / Gdzie są jabłka? Ile jest jabłek?
5. ¿Dónde están las naranjas? ¿Cuántas naranjas hay? / Gdzie są pomarańcze? Ile jest pomarańczy?
6. ¿Dónde está la piña? ¿Cuántas piñas hay? / Gdzie jest ananas? Ile jest ananasów?
7. ¿Dónde está la sandía? ¿Cuántas sandías hay? / Gdzie jest arbuz? Ile jest arbuzów?
8. ¿Dónde están las peras? ¿Cuántas peras hay? / Gdzie są gruszki? Ile jest gruszek?

Słowniczek:

- ¡Aquí esta! / Tutaj jest!
- ¡Muy bien! / Bardzo dobrze!
- Hay uno/ una, dos , tres, cuatro, cinco, seis, siete, ocho, nueve, diez...





la NUBE

HISZPAŃSKI DLA DZIECI I MŁODZIEŻY

KARTY PRACY: LAS FRUTAS / owoce

Combina la fruta con el color correcto. / Połącz owoc z odpowiednim kolorem



AMARILLO



VERDE





NARANJA



ROJO

KARTY PRACY: LAS FRUTAS / owoce

BINGO! Recorta los tableros y selecciona 1 de ellos para cada jugador. Reorta las tarjetas con palabras pagina 1, ponlas en una bolsa o caja. De la caja/ bolsa, elige al azar 1 carta con la palabra. El ganador es la persona que completa su tablero./ BINGO! Wytnij plansze poniżej i wybierz losowo 1 z nich dla kaźdego gracza. Wytnij karty ze słówkami z 1 strony, wrzuć do worczka. Z pudełka i losuj po 1 karcie ze słówkami. Wygrywa ta osoba, której owoce- wszystkie na planszy- zostaną wylosowane jako pierwsze.





KARTY PRACY: LAS FRUTAS / owoce

¿Cuántas frutas ves? / Liczymy głośno! Ile widzisz owoców? (Karta odpowiedzi na kolejnej stronie)





KARTY PRACY: LAS FRUTAS / owoce

¿Cuántas frutas ves? / Ile widzisz owoców (na poprzedniej stronie)?



=



=



=



=



=



=



=



=




=





KARTY PRACY: LAS FRUTAS / owoce

¿Qué sabor y color tienen los cócteles? Colorea cada cóctel con los mismos colores que sus ingredientes en el lateral. / Jaki smak i kolor mają koktajle? Pokoloruj każdy koktajl takimi samymi kolorami jak jego składniki po boku.





la NUBE

HISZPAŃSKI DLA DZIECI I MŁODZIEŻY

KARTY PRACY: LAS FRUTAS / owoce

Colorea tu batido favorito. ¿Cual es tu fruta favorita? ¿De qué color es tu batido favorito? / Pokoloruj swój ulubiony koktajl. Jakie owoce lubisz najbardziej? Jakie kolory ma twój ulubiony koktajl?

